

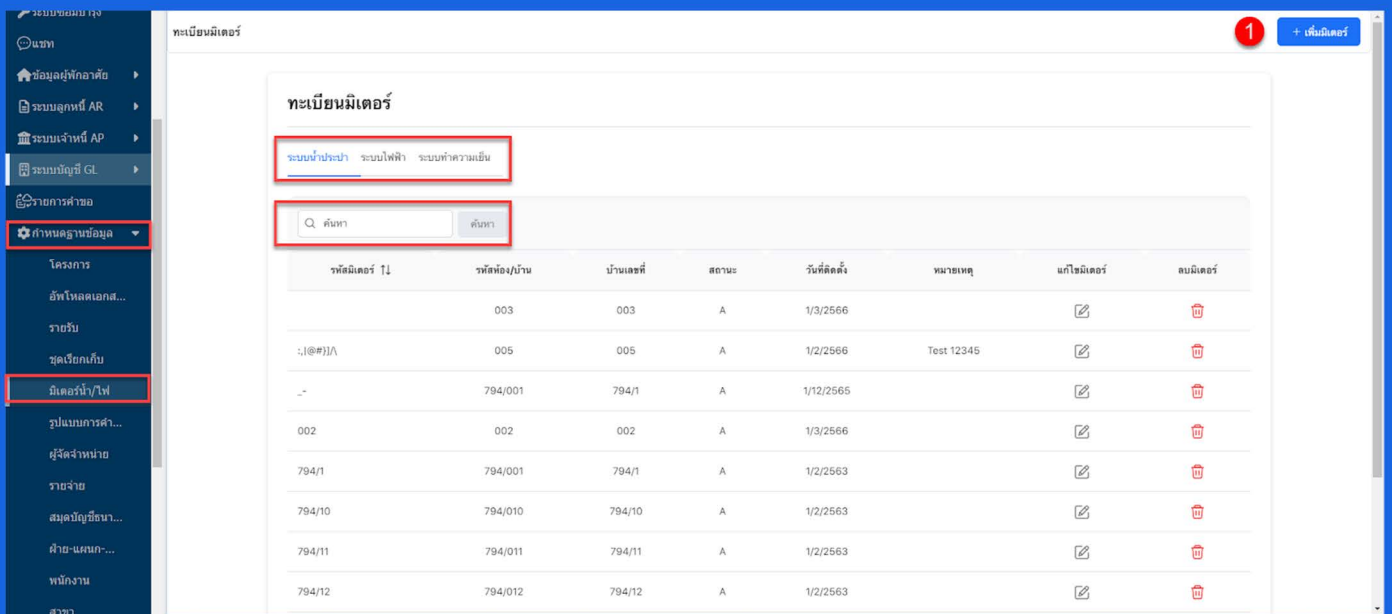
(1/3)



# คู่มือทะเบียนมิเตอร์ น้ำ ไฟ ระบบทำความเย็น

บันทึกทะเบียนมิเตอร์ น้ำ ไฟ ระบบทำความเย็น > เพื่อนำไปจดบันทึกข้อมูลหน่วยการใช้งานมิเตอร์ และนำไปคำนวณค่าใช้จ่ายเพื่อทำการแจ้งหนี้ (ใช้สำหรับการสร้างมิเตอร์เพิ่มเติม นอกเหนือจากทาง The LivingOS ขึ้นระบบให้ครั้งแรก)

- เลือกหัวข้อที่ต้องการเพิ่มมิเตอร์ ระบบน้ำประปา / ระบบไฟฟ้า / ระบบทำความเย็น
- “ค้นหา” สามารถค้นหาทะเบียนมิเตอร์ที่ทำการสร้างไว้แล้วได้



ขั้นตอนที่ 1 “ + เพิ่มมิเตอร์ “

ไว้ใจได้ทุกครั้ง สุขใจได้ทุกชีวิต



@thelivingos



02 481 5234 Thelivingos thelivingos.com

(2/3)



# คู่มือทะเบียนมิเตอร์ น้ำ ไฟ ระบบทำความเย็น

ขั้นตอนที่ 2 สร้าง “รหัสมิเตอร์” สามารถกำหนดรหัสมิเตอร์เองได้

ขั้นตอนที่ 3 ค้นหา “รหัสห้อง/บ้าน” ทำการค้นหาห้องที่จะทำการสร้างมิเตอร์

ขั้นตอนที่ 4 กำหนด “วันที่ติดตั้ง” เพื่อกำหนดวันที่เริ่มใช้งานในการจดมิเตอร์ (หลังจากกำหนดแล้ว จะไม่สามารถจดมิเตอร์ก่อนวันที่เรากำหนดได้ เช่นตั้งค่าไว้ 01/04/2023 ก็จะไม่สามารถย้อนกลับไปจดของ 01/03/2023 ได้)

ขั้นตอนที่ 5 หลังจากกดบันทึกแล้ว รายการทะเบียนมิเตอร์ที่ตั้งค่าไว้ จะไปแสดงที่ เมนูระบบลูกหนี้ AR > บันทึกมิเตอร์

ไว้ใจได้ทุกครั้ง สุขใจได้ทุกชีวิต



@thelivingos



02 481 5234



Thelivingos



thelivingos.com

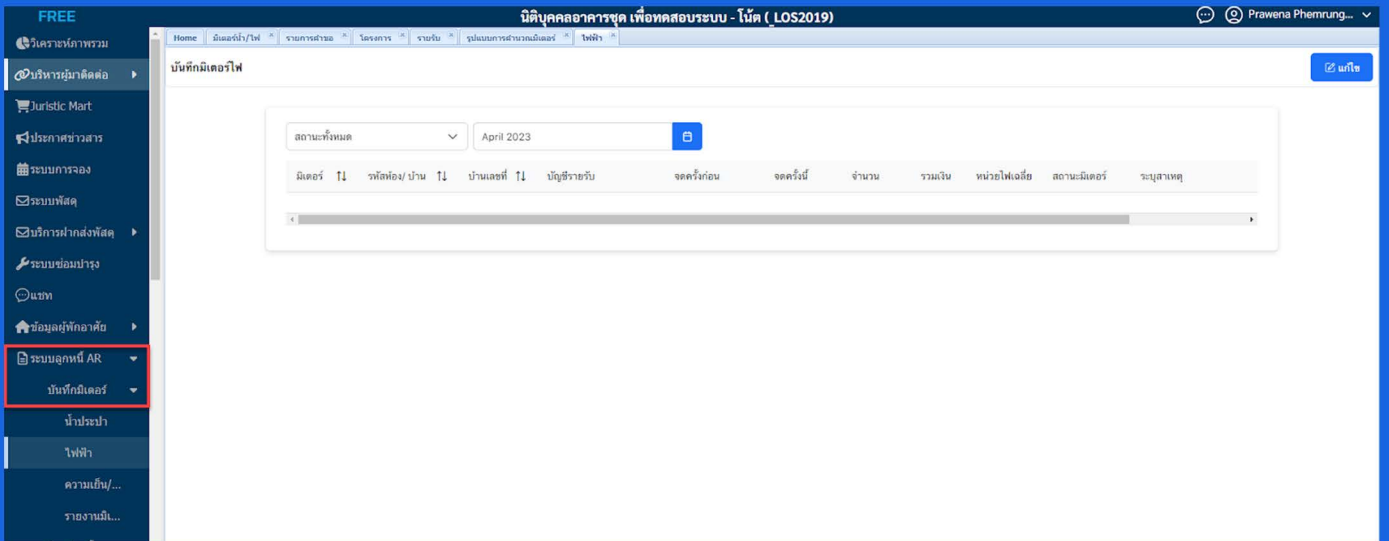
(3/3)



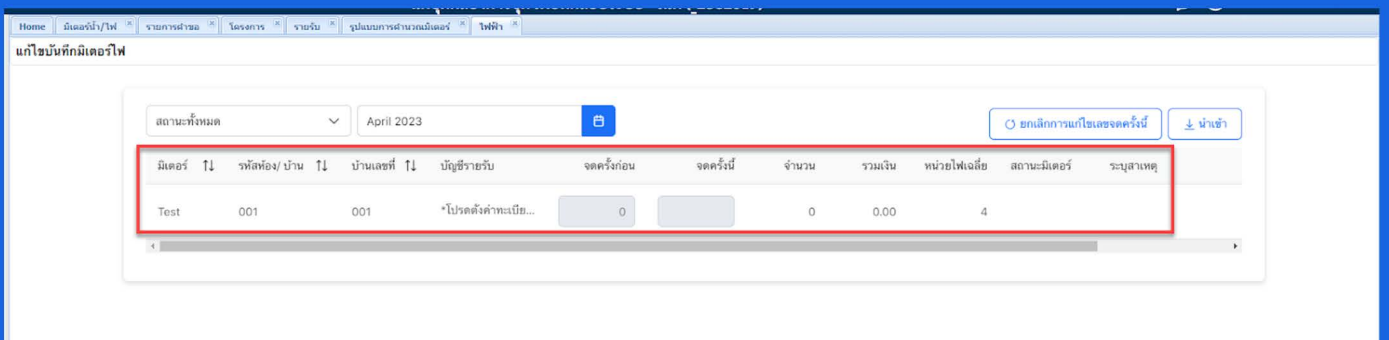
# คู่มือทะเบียนมิเตอร์ น้ำ ไฟ ระบบทำความเย็น

เมนูระบบลูกหนี้ AR > บันทึกมิเตอร์ น้ำ ไฟ ความเย็น

ก่อนตั้งค่า



หลังตั้งค่า



ไว้ใจได้ทุกครั้ง สุขใจได้ทุกชีวิต



@thelivingos



02 481 5234



Thelivingos



thelivingos.com