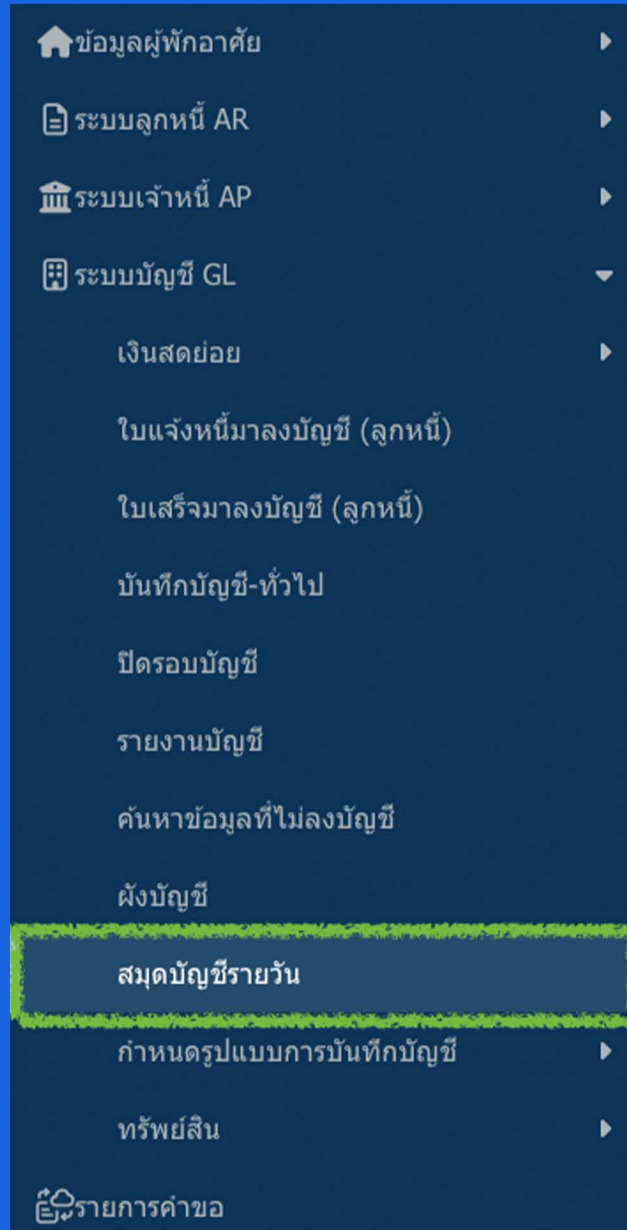


(1/4)



# คู่มือสมุดบัญชีรายวัน

ทางเข้าหน้าสมุดบัญชีรายวัน



ไว้ใจได้ทุกครั้ง สุขใจได้ทุกชีวิต



@thelivingos



☎ 02 481 5234    🌐 Thelivingos    🌐 thelivingos.com

# คู่มือสมุดบัญชีรายวัน

## วิธีการใช้งาน

### 1. หน้าแสดงรายการสมุดบัญชีรายวัน

รายการสมุดบัญชีรายวัน 4 + สร้างสมุดบัญชีรายวัน

รหัสสมุดบัญชี <span style="font-size: small;">↑↓</span> 1	ชื่อสมุดบัญชี <span style="font-size: small;">↑↓</span>	วันที่สิ้นสุดการล็อกข้อมูล <span style="font-size: small;">↑↓</span>	
CR	สมุดรายวันกลับรายการค่าส่วนกลาง 3	30/12/2442	🔄 ตั้งค่าสมุดรายวัน 2
JV	ใบสำคัญทั่วไป	30/12/2442	🔄 ตั้งค่าสมุดรายวัน
PC1	เงินสดย่อย 15,000 บาท (2,000/บิล)	30/12/2442	🔄 ตั้งค่าสมุดรายวัน
PC2	เงินสดย่อย วงเงินที่ 2	30/12/2442	🔄 ตั้งค่าสมุดรายวัน
PJ	สมุดรายวันซื้อ	30/12/2442	🔄 ตั้งค่าสมุดรายวัน
PV	ใบสำคัญจ่าย	30/12/2442	🔄 ตั้งค่าสมุดรายวัน

เมื่อเข้ามาแล้วจะแสดงรายการสมุดบัญชีรายวันทั้งหมดของโครงการ  
การทำงานของหน้าจอมีดังนี้

- (1) คอลัมน์ รหัสสมุดบัญชี, ชื่อสมุดบัญชี, วันที่สิ้นสุดการล็อกข้อมูล สามารถเรียงลำดับของข้อมูลได้ โดยการคลิกที่หัวคอลัมน์
- (2-3) สามารถเข้าหน้าแก้ไขสมุดบัญชีรายวันได้
  - โดยการคลิกที่ “ตั้งค่าสมุดรายวัน”
  - หรือ โดยการดับเบิลคลิกที่แถวของสมุดบัญชีรายวันที่ต้องการแก้ไข
- (4) สามารถ สร้างสมุดบัญชีรายวันที่ปุ่ม “สร้างสมุดบัญชีรายวัน”

ไว้ใจได้ทุกหลัง สุขใจได้ทุกชีวิต



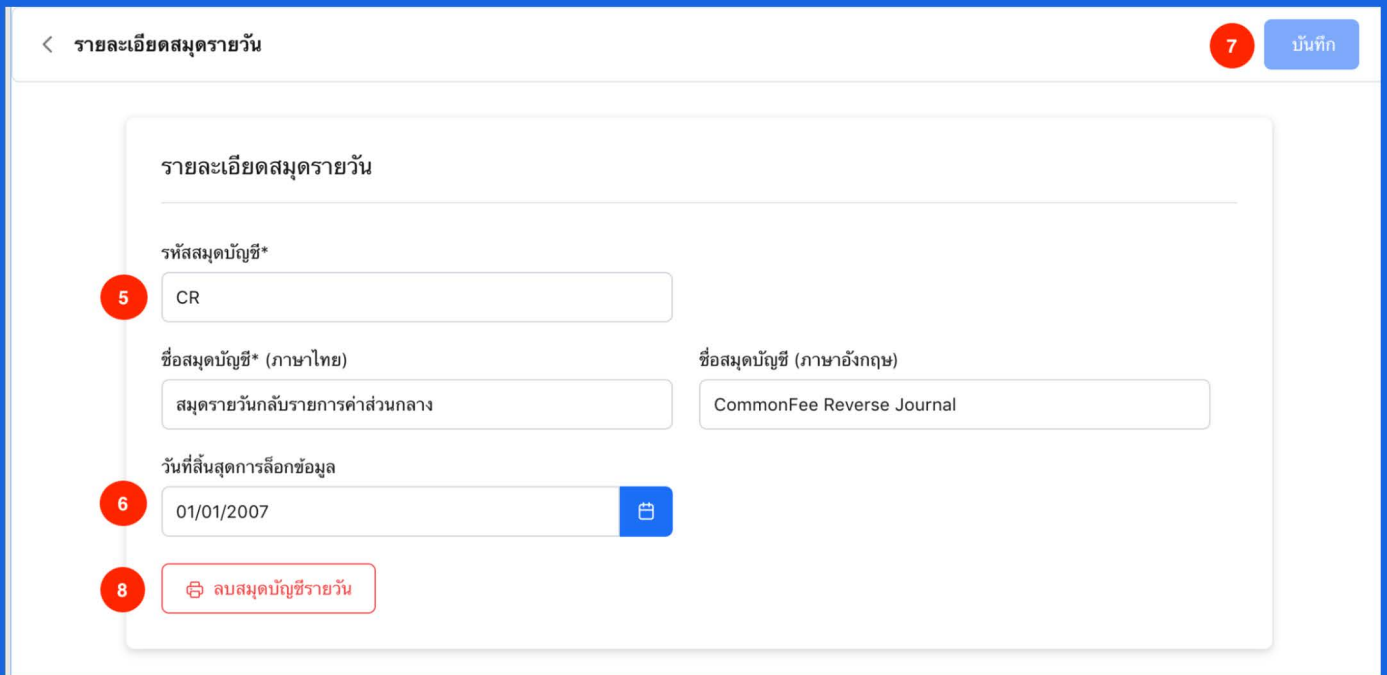
@thelivingos



# คู่มือสมุดบัญชีรายวัน

## วิธีการใช้งาน

### 2.หน้า สร้าง/แก้ไข สมุดบัญชีรายวัน



รายละเอียดสมุดรายวัน

บันทึก

รหัสสมุดบัญชี\*

5 CR

ชื่อสมุดบัญชี\* (ภาษาไทย)      ชื่อสมุดบัญชี\* (ภาษาอังกฤษ)

สมุดรายวันกลับรายการค่าส่วนกลาง      CommonFee Reverse Journal

วันที่สิ้นสุดการล็อกข้อมูล

6 01/01/2007

8

#### (5) “รหัสสมุดบัญชีรายวัน”

หากเป็นรหัส CR, JV, PC1, PC2, PJ, PV, RV, SJ จะไม่สามารถแก้ไข “รหัสสมุดบัญชีรายวัน” ได้ เนื่องจากเป็นสมุดบัญชีหลักของระบบ

#### (6) “วันที่สิ้นสุดการล็อกข้อมูล”

หากมีระบุนวันที่ จะมีผลกับเอกสารที่มีการนำมาลงบัญชีกับสมุดเล่มนี้, โดยเอกสารที่เกี่ยวข้อง หากมีวันที่เอกสารน้อยกว่า “วันที่สิ้นสุดการล็อกข้อมูล” ของสมุดบัญชี จะไม่สามารถทำการแก้ไขหรือเปลี่ยนสถานะใดๆได้

ไว้ใจได้ทุกหลัง สุขใจได้ทุกชีวิต



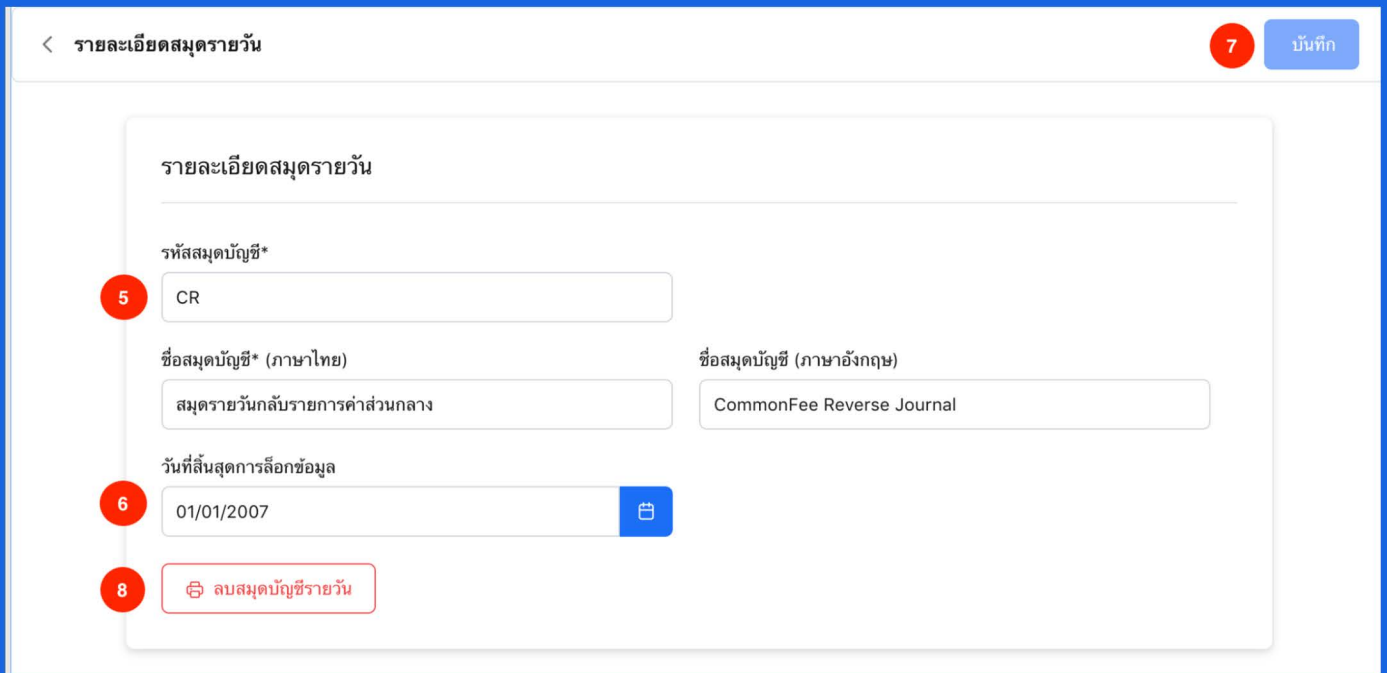
@thelivingos



# คู่มือสมุดบัญชีรายวัน

## วิธีการใช้งาน

### 2.หน้า สร้าง/แก้ไข สมุดบัญชีรายวัน



#### (7) ปุ่ม “บันทึก”

เมื่อมีการกรอกข้อมูลเรียบร้อยแล้ว, คลิกที่ปุ่ม “บันทึก” ระบบจะบันทึกข้อมูล

#### (8) “ลบสมุดบัญชี”

- ปุ่มนี้จะสามารถใช้ได้ ก็ต่อเมื่อผู้ใช้งานมีสิทธิ์ “ลบ” เท่านั้น
- และจะลบได้ ก็ต่อเมื่อสมุดบัญชีนี้ยังไม่มี การถูกนำไปใช้งาน, หากมีการนำไปบันทึกบัญชีแล้ว จะไม่สามารถลบได้

ไว้ใจได้ทุกหลัง สุขใจได้ทุกชีวิต



@thelivingos

