

# คู่มือสร้างใบรับฝากเงิน



## การสร้างใบรับฝากเงิน

คือ เงินรับล่วงหน้าที่ไม่ได้ระบุรายรับที่ชัดเจน เมื่อมีการแจ้งหนี้ในรอบถัดไป ใบรับฝากสามารถตัดชำระหนี้ได้ทุกๆค่าใช้จ่ายในใบแจ้งหนี้ โดยไม่ได้ตัดหนี้เฉพาะเจาะจงรายการ

- 1.ไปที่เมนู ระบบลูกหนี้ AR > รับชำระ > ใบรับฝากเงิน
- 2.คลิกปุ่ม [+ สร้างใบรับฝากเงิน](#) ด้านขวาบน

ระบบลูกหนี้ AR > ใบรับฝากเงิน

สถานะทั้งหมด ช่วงวันที่ 01/06/2023 - 30/06/2023 ค้นหา

เลขที่เอกสาร ↓	วันที่เอกสาร ↓	จุด ↓	บ้านเลขที่ ↓	ชื่อลูกค้า ↓	ยกเลิก ↓	จำนวนเงิน ↓	หักเงิน ↓	คงเหลือ ↓	วันที่สร้าง	
6606000001	10/6/2566	794/004	794/4	นายพริน พี ฎี		10,000.00	5,100.00	4,900.00	10/6/2566	

หน้า: 1 / 1

+ สร้างใบรับฝากเงิน



ไว้ใจได้ทุกหลัง สุขใจได้ทุกชีวิต





@thelivingOS



02 481 5234 Thelivingos thelivingos.com

# คู่มือสร้างใบรับฝากเงิน

- ค้นหา “รหัสห้อง/บ้าน”
- กรอกจำนวนเงินที่ได้รับ และเลือกประเภทการรับชำระเงิน
- เลือกบัญชีที่นำเงินเข้านิติฯ และเลือกวันที่นำเงินเข้านิติฯ
- คลิกปุ่ม  และ  ด้านขวาบน

< สร้างใบรับฝากเงิน    

ใบรับฝากเงิน 6

เลขที่เอกสาร	วันที่เอกสาร					
<input type="text"/>	12/06/2023					
รหัสห้อง/บ้าน* <span>3</span>	ชื่อลูกค้า					
794/007 : 794/7	นายทิว ช่าง จีน					
จำนวนเงิน* <span>4</span>	ประเภทการชำระ*					
10,000.00	เงินโอน					
บัญชีเงินเข้าของนิติฯ* <span>5</span>	วันที่โอน					
TEMP SA 0000 : Bank Name (SA)	12/06/2023					
ธนาคาร/สาขา	เลขที่ใบโอน					
Bank Branch Name	test00107789					
หมายเหตุ						
<input type="text"/>						
ความสัมพันธ์						
<input type="text"/>						
เลขที่ใบเสร็จ	วันที่ใบเสร็จ	จำนวนเงิน	วันที่สร้าง	วันที่แก้ไขล่าสุด	ผู้สร้าง	ผู้แก้ไข
ไม่มีรายการ						

ไว้ใจได้ทุกหลัง สุขใจได้ทุกชีวิต

 @thelivingOS

