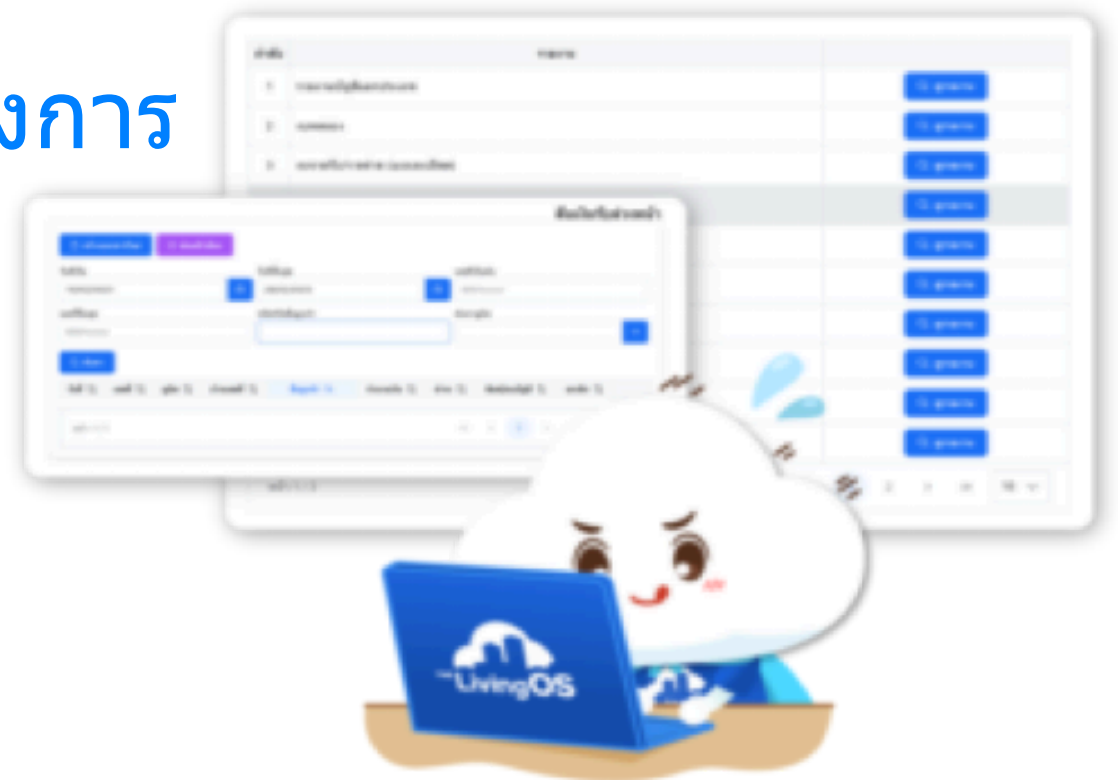


คู่มือการใช้งาน ตั้งค่าโครงการ-โครงการ



| | |
|----------------------------|----|
| บทนำ..... | 1 |
| วัตถุประสงค์..... | 1 |
| ฟังก์ชันงานในโปรแกรม..... | 2 |
| ❖ โครงการ..... | 2 |
| > ห้อง/บ้าน..... | 2 |
| ■ คำอธิบาย..... | 2 |
| ■ ฟังก์ชันการทำงาน..... | 2 |
| การเปิดเมนู..... | 2 |
| แสดงผลข้อมูล..... | 3 |
| ค้นหาข้อมูล..... | 4 |
| เพิ่มข้อมูล..... | 7 |
| แก้ไขข้อมูล..... | 8 |
| ลบข้อมูล..... | 9 |
| > สมาชิก/ลูกค้า..... | 10 |
| ■ คำอธิบาย..... | 10 |
| ■ ฟังก์ชันการทำงาน..... | 10 |
| การเปิดเมนู..... | 10 |
| แสดงผลข้อมูล..... | 11 |
| ค้นหาข้อมูล..... | 14 |
| เพิ่มข้อมูล..... | 16 |
| แก้ไขข้อมูล..... | 18 |
| ตั้งค่าการแจ้งเตือน..... | 19 |
| ลบรายที่แจ้งเตือน..... | 21 |
| พิมพ์รายงาน..... | 21 |
| > ช่องทางการส่งเอกสาร..... | 23 |
| ■ คำอธิบาย..... | 23 |
| ■ ฟังก์ชันการทำงาน..... | 23 |
| การเปิดเมนู..... | 23 |
| แสดงผลข้อมูล..... | 24 |
| สร้างหรือแก้ไข..... | 24 |
| > รหัสค่าเชิญ..... | 26 |
| ■ คำอธิบาย..... | 26 |
| ■ ฟังก์ชันการทำงาน..... | 26 |
| การเปิดเมนู..... | 26 |
| สร้างรหัสค่าเชิญ..... | 26 |
| ดาวน์โหลดรหัสค่าเชิญ..... | 27 |
| > รายการค่าขอ..... | 28 |
| ■ คำอธิบาย..... | 28 |
| ■ ฟังก์ชันการทำงาน..... | 28 |
| การเปิดเมนู..... | 28 |
| แสดงผลข้อมูล..... | 29 |
| นำออกข้อมูล..... | 30 |

| | |
|--|-----------|
| Glossary of terms..... | 33 |
| • Platform..... | 33 |
| ○ PMS Web คือระบบสำหรับบริหารนิติบุคคลบนเครือข่ายอินเทอร์เน็ต..... | 33 |
| ○ JOS Mobile คือระบบแอปพลิเคชันสำหรับบริหารนิติบุคคลบนมือถือ..... | 33 |
| ○ LOS Mobile คือระบบแอปพลิเคชันสำหรับผู้พักอาศัยบนมือถือ..... | 33 |

บทนำ

Property Management System หรือ PMS Web Platform ของ The LivingOS เป็นระบบบริหารงานด้านบัญชีการเงินและการบริหารงานการจัดการด้านที่อยู่อาศัยสำหรับนิติบุคคล อาคารชุดหรือหมู่บ้าน อพาร์ทเมนท์ครบวงจร

วัตถุประสงค์

PMS ระบบการตั้งค่าโครงการเพื่อสนับสนุนการดำเนินงานต่างๆที่เกี่ยวข้องกับโครงการทั้งในด้านการตั้งค่าข้อมูลทั่วไป ข้อมูลเลขประจำตัวผู้เสียภาษี ข้อมูลที่ตั้งโครงการ รวมถึงการกำหนดค่าข้อมูลการจดทะเบียนนิติบุคคล เอกสารต่างๆ ที่ต้องการเก็บเพื่อใช้อ้างอิงข้อมูลกฎเกณฑ์ กฎหมาย ข้อบังคับต่างๆ รวมถึงประกาศที่จำเป็นในการปฏิบัติ เป็นต้น

ฟังก์ชันงานในโปรแกรม

❖ โครงการ

➢ ห้อง/บ้าน

■ คำอธิบาย

- หน้าจอการบันทึกข้อมูลรายละเอียดสมุดโทรศัพท์ที่จำเป็น และเบอร์โทรศัพท์ฉุกเฉิน (นำไปแสดงบน Application - JuristicOS, LivingOS)

ตั้งค่าโครงการ > โครงการ > สมุดโทรศัพท์ The LivingOS ⇌

< สมุดโทรศัพท์ + สร้างสมุดโทรศัพท์

รายการสมุดโทรศัพท์

ทั้งหมด

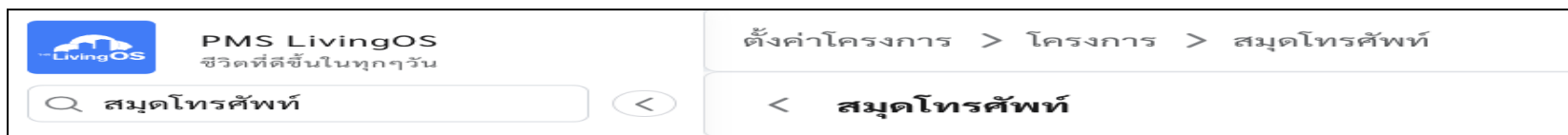
| ประเภทผู้ติดต่อ ↓ | ลำดับ ↑ | ชื่อสมุดโทรศัพท์ TH ↓ | ชื่อสมุดโทรศัพท์ EN ↓ | ประเภทเบอร์โทร ↓ | เบอร์โทร ↓ | สถานะ |
|--------------------|---------|--------------------------------|--|----------------------------------|------------|----------|
| การจราจร และคมนาคม | 1 | การจราจรและคมนาคม | Transportation | หมายเลขโทรศัพท์ฉุกเฉินและฮอตไลน์ | 1197 | ● ใช้งาน |
| โควิด - 19 | 1 | สายด่วนกรมการแพทย์ | Department of Medical Services Hotline | หมายเลขโทรศัพท์ฉุกเฉินและฮอตไลน์ | 1668 | ● ใช้งาน |
| แจ้งเหตุเพลิงไหม้ | 1 | สถานีดับเพลิงและกู้ภัยห้วยขวาง | Huai Khwang Fire and Rescue Station | โทรศัพท์พื้นฐาน | 022756044 | ● ใช้งาน |
| เบอร์โทรสำคัญอื่น | 1 | การไฟฟ้านครหลวงเขตคลองเตย | Metropolitan Electricity Authority, Khlong Toei District | โทรศัพท์พื้นฐาน | 022490900 | ● ใช้งาน |
| สำนักงานนิติบุคคล | 1 | สำนักงานนิติบุคคล | JuristicOS A | โทรศัพท์พื้นฐาน | 021148248 | ● ใช้งาน |

รูปแสดงหน้าจอข้อมูลสมุดโทรศัพท์

■ ฟังก์ชันการทำงาน

การเปิดเมนู

- "ตั้งค่าโครงการ → โครงการ → สมุดโทรศัพท์"



รูปแสดงเมนูหน้าจอข้อมูลสมุดโทรศัพท์

แสดงผลข้อมูล

- ข้อมูลผู้ติดต่อ

ประเภทผู้ติดต่อ*

กรุณาเลือกประเภทผู้ติดต่อ

ลำดับ*

ชื่อสมุดโทรศัพท์ (ภาษาไทย)*

ชื่อสมุดโทรศัพท์ (ภาษาอังกฤษ)

- ข้อมูลเบอร์โทรศัพท์

ประเภทเบอร์โทร*

กรุณาเลือกประเภทเบอร์โทร

เบอร์โทรศัพท์*

เบอร์ต่อ

สถานะการใช้งาน

ตั้งค่าโครงการ > โครงการ > สมุดโทรศัพท์ > แก้ไขสมุดโทรศัพท์ The LivingOS ↔

< แก้ไขสมุดโทรศัพท์ ลบ สร้างใหม่ บันทึก

รายละเอียดสมุดโทรศัพท์

ข้อมูลผู้ติดต่อ

ประเภทผู้ติดต่อ* ลำดับ*

ชื่อสมุดโทรศัพท์ (ภาษาไทย)* ชื่อสมุดโทรศัพท์ (ภาษาอังกฤษ)

ข้อมูลเบอร์โทรศัพท์

ประเภทเบอร์โทร* เบอร์โทรศัพท์* เบอร์ต่อ

สถานะการใช้งาน

รูปแสดงหน้าจอข้อมูลสมุดโทรศัพท์

ค้นหาข้อมูล

- ระบุเงื่อนไขการค้นหา
- ระบุค่าข้อมูลที่ต่อการค้นหา
- คลิกปุ่ม

ตั้งค่าโครงการ > โครงการ > สมุดโทรศัพท์

The LivingOS

< สมุดโทรศัพท์ + สร้างสมุดโทรศัพท์

รายการสมุดโทรศัพท์

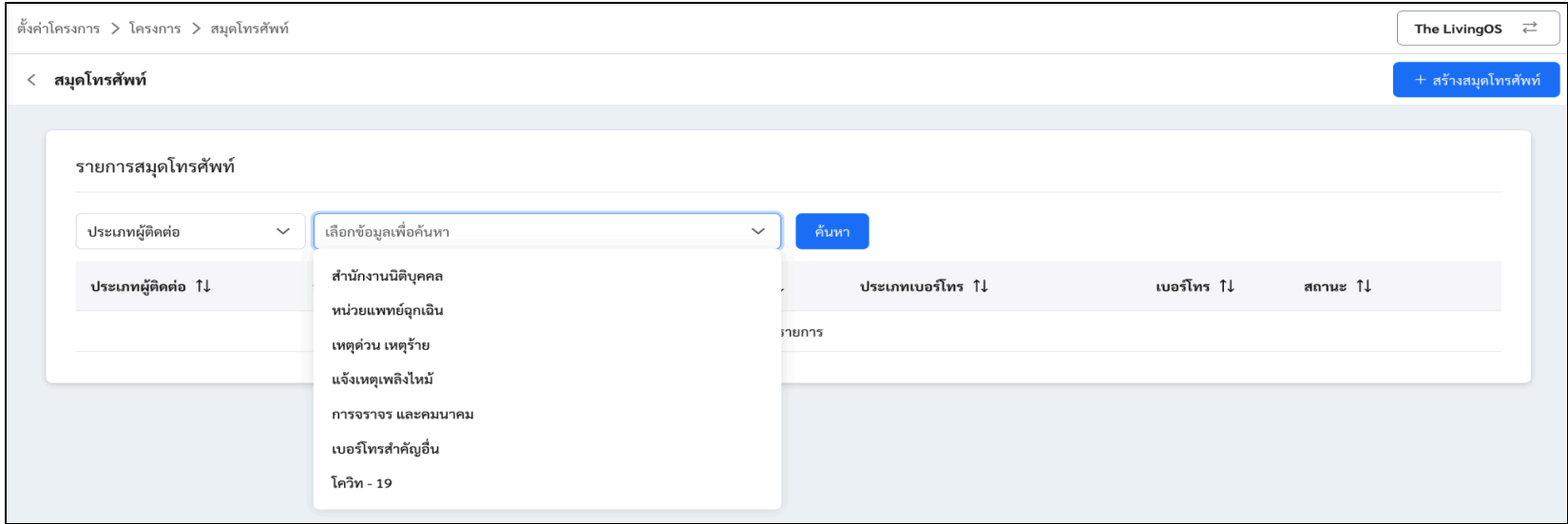
ประเภทผู้ติดต่อ ▼ เลือกข้อมูลเพื่อค้นหา ค้นหา

| ลำดับ ↑↓ | ชื่อสมุดโทรศัพท์ TH ↑↓ | ชื่อสมุดโทรศัพท์ EN ↑↓ | ประเภทเบอร์โทร ↑↓ | เบอร์โทร ↑↓ | สถานะ ↑↓ |
|-------------|------------------------|------------------------|-------------------|-------------|----------|
| ไม่มีรายการ | | | | | |

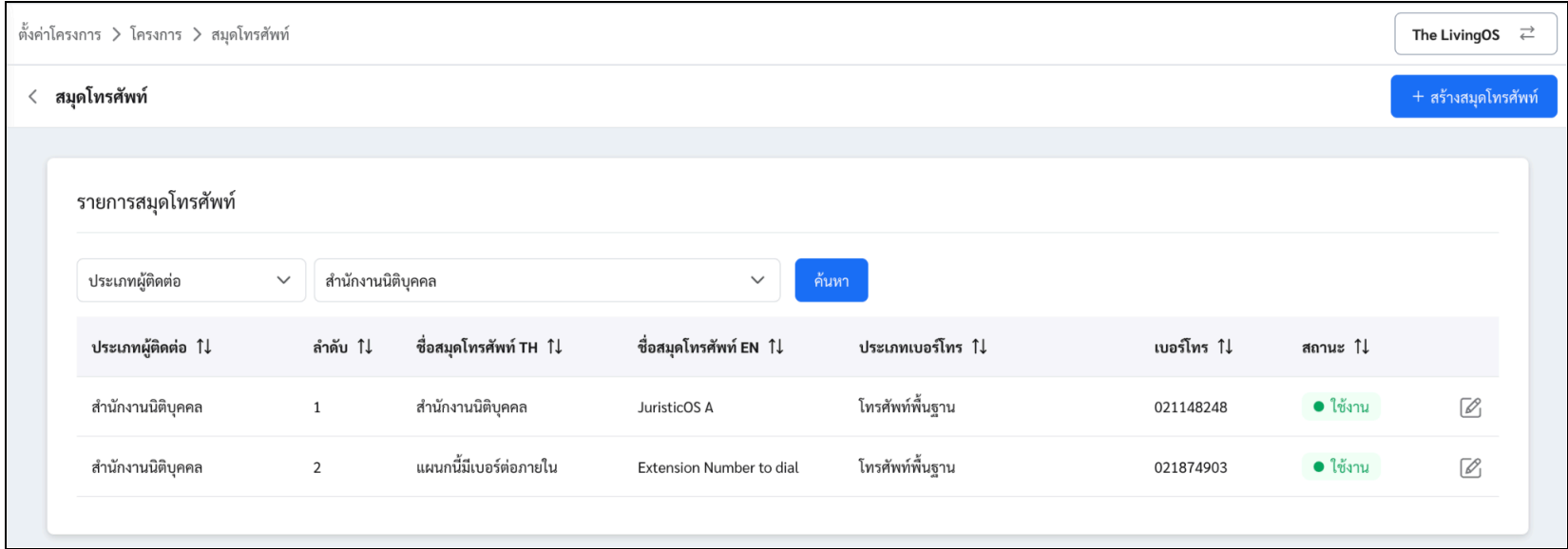
ประเภทผู้ติดต่อ

- ทั้งหมด
- ชื่อสมุดโทรศัพท์
- เบอร์โทร
- ประเภทผู้ติดต่อ
- ประเภทเบอร์โทร

รูปแสดงหน้าจอข้อมูลสมุดโทรศัพท์ - ระบุเงื่อนไขการค้นหา



รูปแสดงหน้าจอข้อมูลสมุดโทรศัพท์ - ระบุค่าข้อมูลที่ต่อการค้นหา



รูปแสดงหน้าจอข้อมูลสมุดโทรศัพท์ - คลิกลุ่ม "ค้นหา"

เพิ่มข้อมูล

- คลิกปุ่ม + สร้างสมุดโทรศัพท์
- ระบบข้อมูลที่ต้องการเพิ่ม
- คลิกปุ่ม 📁 บันทึก
- ระบบตรวจสอบข้อมูลก่อนบันทึก

ตั้งค่าโครงการ > โครงการ > สมุดโทรศัพท์ > สร้างสมุดโทรศัพท์
The LivingOS ⇌

< สร้างสมุดโทรศัพท์
🗑 ลบ
📄 สร้างใหม่
📁 บันทึก

รายละเอียดสมุดโทรศัพท์

ข้อมูลผู้ติดต่อ

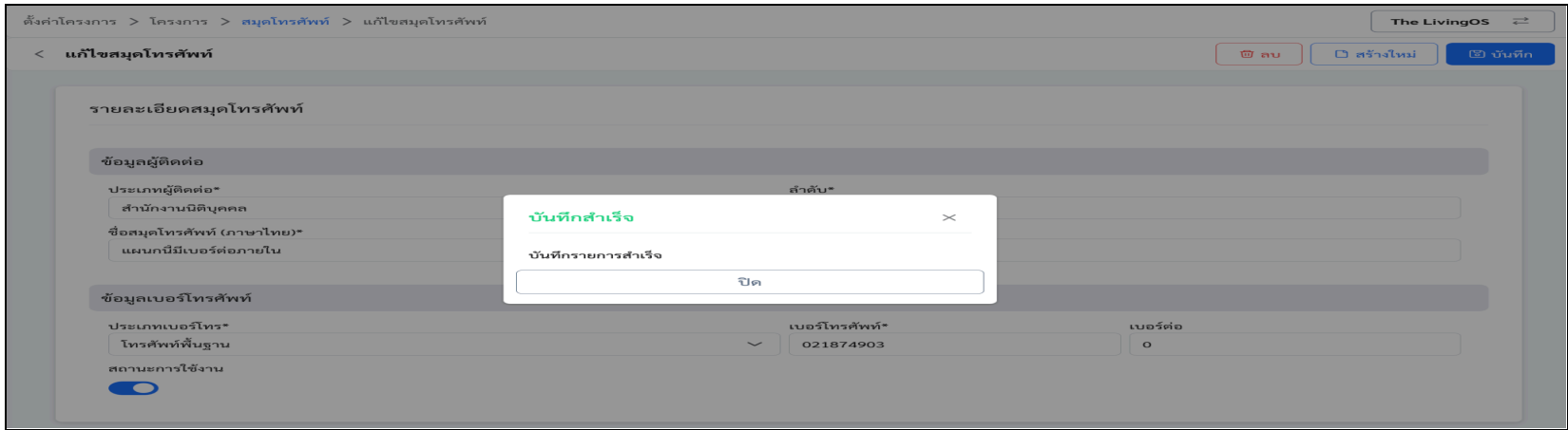
| | |
|--|--|
| ประเภทผู้ติดต่อ* | ลำดับ* |
| <input style="width: 95%;" type="text" value="สำนักงานนิติบุคคล"/> | <input style="width: 95%;" type="text" value="3"/> |
| ชื่อสมุดโทรศัพท์ (ภาษาไทย)* | ชื่อสมุดโทรศัพท์ (ภาษาอังกฤษ) |
| <input style="border: 1px solid red;" type="text"/> | <input type="text"/> |
| กรุณาระบุชื่อสมุดโทรศัพท์ (ภาษาไทย) | |

ข้อมูลเบอร์โทรศัพท์

| | | |
|--|---|----------------------|
| ประเภทเบอร์โทร* | เบอร์โทรศัพท์* | เบอร์ต่อ |
| <input style="border: 1px solid red;" type="text" value="กรุณาเลือกประเภทเบอร์โทร"/> | <input style="border: 1px solid red;" type="text"/> | <input type="text"/> |
| กรุณาเลือกประเภทเบอร์โทร | กรุณาระบุเบอร์โทรศัพท์ | |



สถานะการใช้งาน

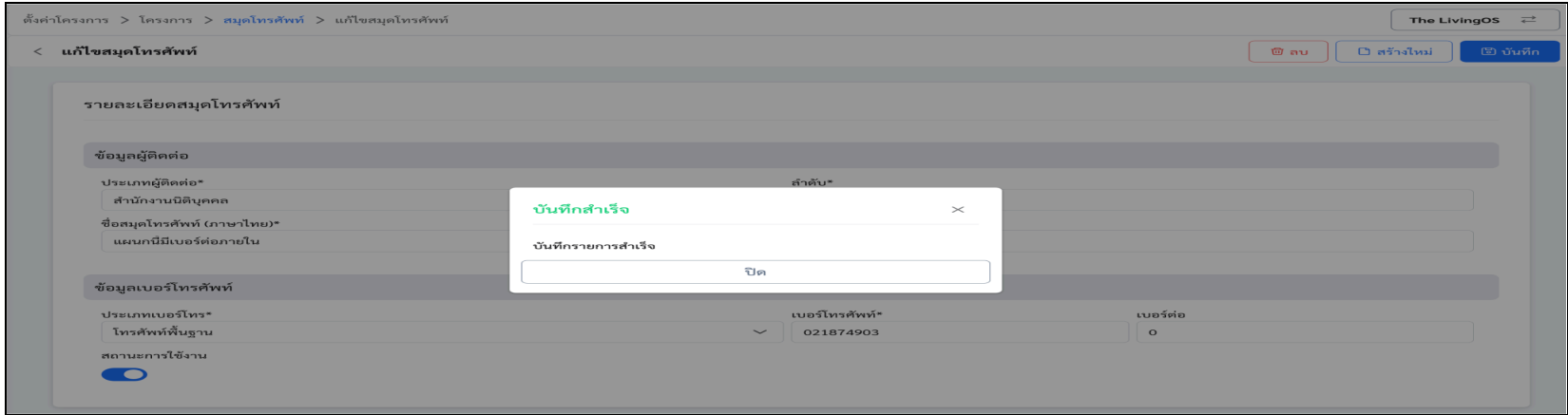
รูปแสดงหน้าจอข้อมูลสมุดโทรศัพท์ - ผลลัพธ์การตรวจสอบข้อมูล



รูปแสดงหน้าจอข้อมูลสมุดโทรศัพท์ - การเพิ่มข้อมูล

แก้ไขข้อมูล

- ระบุเงื่อนไขการค้นหา
- ระบุค่าข้อมูลที่ต่อการค้นหา
- คลิกปุ่ม 
- คลิกปุ่ม 
- ระบุข้อมูลที่ต้องการแก้ไข



รูปแสดงหน้าจอข้อมูลสมุดโทรศัพท์ - การแก้ไขข้อมูล

ลบข้อมูล

ตั้งค่าโครงการ > โครงการ > สมุดโทรศัพท์ > แก้ไขสมุดโทรศัพท์

The LivingOS

< แก้ไขสมุดโทรศัพท์ ลบ สร้างใหม่ บันทึก

รายละเอียดสมุดโทรศัพท์

ข้อมูลผู้ติดต่อ

ประเภทผู้ติดต่อ* ลำดับ*

โควิด - 19

ชื่อสมุดโทรศัพท์ (ภาษาไทย)*

ทดสอบuserยาวเกิน10ตัวอักษร

ข้อมูลเบอร์โทรศัพท์

ประเภทเบอร์โทร* เบอร์โทรศัพท์* เบอร์ต่อ

โทรศัพท์พื้นฐาน 0850000000

สถานะการใช้งาน

ข้อความแจ้งเตือน

คุณไม่มีสิทธิ์ ลบข้อมูล

ปิด

รูปแสดงหน้าจอข้อมูลสมุดโทรศัพท์ - การลบข้อมูล

➤ สมาชิก/ลูกค้า

■ คำอธิบาย

- หน้าจอการบันทึกข้อมูลรายละเอียดสมาชิก/ลูกค้า

| เลขที่ห้อง/ยูนิท T↓ | บ้านเลขที่ T↓ | ชื่อเจ้าของ T↓ | อัตราส่วน | พื้นที่ | ประเภทห้องชุด | การใช้งาน T↓ |
|---------------------|------------------|-------------------|-----------|---------|-----------------|--------------|
| 00113123123123123 | 0012321312321321 | นาย เอ | 0 | 0 | โอนแล้ว-อยู่เอง | ● ใช้งาน |
| 002 | 002 | มาตามบัง | 0 | 0 | โอนแล้ว-อยู่เอง | ● ใช้งาน |
| 003 | 003 | นายซี | 0 | 0 | โอนแล้ว-อยู่เอง | ● ใช้งาน |
| 005 | 005 | บุคคลภายนอก | 0 | 0 | โอนแล้ว-อยู่เอง | ● ใช้งาน |
| 198/119 | 198/119 | ฮาริต ณะปัสิม | 40 | 40 | โอนแล้ว-อยู่เอง | ● ใช้งาน |
| 794/001 | 794/1 | นายเหริน สี ปา | 27.66 | 27.66 | โอนแล้ว-อยู่เอง | ● ไม่ใช้งาน |
| 794/002 | 794/2 | นางสาวจวน จวน เทอ | 27.5 | 27.5 | โอนแล้ว-อยู่เอง | ● ใช้งาน |
| 794/003 | 794/3 | นางสาวปลา | 27.48 | 27.48 | โอนแล้ว-อยู่เอง | ● ใช้งาน |
| 794/004 | 794/4 | สาเก มีชัย | 27.5 | 27.5 | โอนแล้ว-อยู่เอง | ● ใช้งาน |
| 794/005 | 794/5 | นาย มือน | 28.07 | 28.07 | โอนแล้ว-อยู่เอง | ● ใช้งาน |

รูปแสดงหน้าจอข้อมูลสมาชิก/ลูกค้า

■ ฟังก์ชันการทำงาน

การเปิดเมนู

- "จัดการผู้พักอาศัย → ผู้พักอาศัย → ห้อง/บ้าน"



รูปแสดงเมนูหน้าจอข้อมูลสมาชิก/ลูกค้า

แสดงผลข้อมูล

- รายละเอียดห้อง/บ้าน

- ข้อมูลทั่วไป

- | | | |
|-----------------------|------------------|----------------------|
| - เลขที่ยูนิต/ห้อง* | - บ้านเลขที่* | - อาคาร |
| - ชั้น | - ประเภทห้องชุด* | - เลือกประเภทห้องชุด |
| - ห้อง | - เลขที่สัญญา | - QR Payment |
| - อัตราส่วนกรรมสิทธิ์ | - พื้นที่ | - คูลิ่ง (ตัน) |
| - สถานะ | | |

- ข้อมูลสมาชิก

รายการเจ้าของสามารถบันทึกข้อมูลเจ้าของสูงสุด 3 รายการ

- | | | |
|-----------------|-----------------|-----------------|
| - เจ้าของที่ 1* | - เจ้าของที่ 2* | - เจ้าของที่ 3* |
|-----------------|-----------------|-----------------|

- รายการผู้เช่า/ผู้พักอาศัย

- | | | |
|------------------|--------------------------------------|-------------------|
| - วันนัดรับมอบ | - วันที่รับมอบ | - วันที่โอน |
| - วันที่เข้าอยู่ | - ที่อยู่สำหรับออกใบแจ้งหนี้/ใบเสร็จ | - การเช่าพักอาศัย |
| - อยู่เอง | - วันที่สิ้นสุดรับประกัน | |

- เอกสาร

- ชื่อเอกสาร

| ข้อมูลทั่วไป | | แสดง/ซ่อน |
|---|--|-----------|
| เลขที่ยูนิค/ห้อง* | บ้านเลขที่* | |
| <input type="text" value="33/11064176"/> | <input type="text" value="33/11064176"/> | |
| อาคาร | ชั้น | |
| <input type="text" value="ระบอบอาคาร"/> | <input type="text" value="ระบุชั้น"/> | |
| ประเภทห้องชุด* | ห้อง | |
| <input type="text" value="โอนแล้วอยู่เอง"/> | <input type="text" value="11064176c"/> | |
| เลขที่สัญญา | QR Payment | |
| <input type="text" value="C11064176"/> | <input type="text" value="999999999"/> | |
| อัตราส่วนกรรมสิทธิ์ | พื้นที่ | |
| <input type="text" value="100.00"/> | <input type="text" value="45.00"/> | |
| คูลิ่ง (ตัน) | สถานะ | |
| <input type="text" value="0.00"/> | <input checked="" type="checkbox"/> | |

รูปแสดงเมนูหน้าจอข้อมูลสมาชิก/ลูกค้า - ข้อมูลทั่วไป

ข้อมูลสมาชิก
แสดง/ซ่อน

รายการเจ้าของ
สามารถบันทึกข้อมูลเจ้าของสูงสุด 3 รายการ

เจ้าของที่ 1*

33/11064176 : นางสาว นงนุช แนวเพชร
▼

เจ้าของที่ 2

เพิ่มเจ้าของร่วม
▼

เจ้าของที่ 3

เพิ่มเจ้าของร่วม
▼

ข้อมูลสมาชิก

วันนัดรับมอบ

01/01/1900
🗑

วันที่รับมอบ

01/01/1900
🗑

วันที่โอน

01/01/1900
🗑

วันที่เข้าอยู่

01/01/1900
🗑

ที่อยู่สำหรับออกใบแจ้งหนี้/ใบเสร็จ

ระบุที่อยู่สำหรับออกใบแจ้งหนี้/ใบเสร็จ

การเข้าพักอาศัย

อยู่เอง
▼

วันที่สิ้นสุดรับประกัน

01/01/1900
🗑

รูปแสดงเมนูหน้าจอข้อมูลสมาชิก/ลูกค้า - ข้อมูลเจ้าของ


รายการผู้เช่า/ผู้อยู่อาศัย + เพิ่มรายการ

| ชื่อ | วันที่เข้าอยู่ | วันที่ย้ายออก | สถานะผู้พักอาศัย | |
|---------------------------------------|----------------|---------------|------------------|-------------------------------------|
| ก๊วย เทสเตอร์ สำหรับทดสอบระบบเท่านั้น | 2/2/2566 | - | ● ผู้พักอาศัย | ✎ 🗑 |
| เฟรมทดสอบ เทสเตอร์ | 2/2/2566 | - | ● ผู้เช่า | ✎ 🗑 |
| nongnuch neawpet | 3/1/2567 | - | ● ผู้พักอาศัย | ✎ 🗑 |

หน้า: 1 / 1
 << < 1 > >> 10 ▼

รูปแสดงเมนูหน้าจอข้อมูลสมาชิก/ลูกค้า - ข้อมูลสมาชิก

เอกสารสำหรับห้อง 33/11064176



ลากไฟล์มาวาง หรือ เพิ่มไฟล์ใหม่

กรุณาเพิ่มไฟล์ที่มีนามสกุล .JPG ,.PNG , .PDF เท่านั้น และมีขนาดไฟล์ไม่เกิน 5 MB

เอกสารทั้งหมด

สามารถเก็บเอกสารได้สูงสุด 5 ไฟล์

ชื่อเอกสาร

ไม่มีรายการ

รูปแสดงเมนูหน้าจอบันทึกข้อมูลสมาชิก/ลูกค้า - ข้อมูลเอกสาร

ค้นหาข้อมูล

- เลือกประเภทมีเตอร์
- ระบุเงื่อนไขการค้นหา
- ระบุค่าข้อมูลที่ต่อการค้นหา
- คลิกปุ่ม [ค้นหา](#)

จัดการผู้พักอาศัย > ผู้พักอาศัย > ห้อง/บ้าน

< รายการห้อง/บ้าน

รายการห้อง/บ้าน

บ้านเลขที่ ค้นหา

| บ้านเลขที่ <input type="text"/> | ค้นหา | ค้นหา |
|---------------------------------|---------------------------------|----------------------------------|
| ทั้งหมด | บ้านเลขที่ <input type="text"/> | ชื่อเจ้าของ <input type="text"/> |
| เลขที่ห้อง/ยูนิต | | อัตราส่วน |
| บ้านเลขที่ | | พื้นที่ |
| ชื่อเจ้าของ | | ประเภทห้องชุด |
| | | ไม่มีรายการ |

รูปแสดงหน้าจอข้อมูลสมาชิก/ลูกค้า - ระบุเงื่อนไขการค้นหา

จัดการผู้พักอาศัย > ผู้พักอาศัย > ห้อง/บ้าน

< รายการห้อง/บ้าน

รายการห้อง/บ้าน

บ้านเลขที่ 176

| เลขที่ห้อง/ยูนิต <input type="text"/> | บ้านเลขที่ <input type="text"/> | ชื่อเจ้าของ <input type="text"/> | อัตราส่วน | พื้นที่ | ประเภทห้องชุด |
|---------------------------------------|---------------------------------|----------------------------------|-----------|---------|---------------|
| | | | | | ไม่มีรายการ |

หน้า: 1 / 1

รูปแสดงหน้าจอข้อมูลสมาชิก/ลูกค้า - ระบุค่าข้อมูลที่ต่อการค้นหา

จัดการผู้พักอาศัย > ผู้พักอาศัย > ห้อง/บ้าน The LivingOS

< รายการห้อง/บ้าน + เพิ่มรายการ + สร้างห้อง/บ้าน

รายการห้อง/บ้าน

บ้านเลขที่ ค้นหา

| เลขที่ห้อง/ยูนิต ↓ | บ้านเลขที่ ↓ | ชื่อเจ้าของ ↓ | อัตราส่วน | พื้นที่ | ประเภทห้องชุด | การใช้งาน ↓ | |
|--------------------|--------------|----------------------|-----------|---------|-----------------|-------------|--|
| 33/11064176 | 33/11064176 | นางสาว นงนุช แนวเพชร | 100 | 45 | โอนแล้ว-อยู่เอง | ● ใช้งาน | |

หน้า: 1 / 1 << < 1 > >> 10

รูปแสดงหน้าจอข้อมูลสมาชิก/ลูกค้า - คลิกปุ่ม "ค้นหา"

เพิ่มข้อมูล

- คลิกปุ่ม + สร้างห้อง/บ้าน
- ระบบข้อมูลที่ต้องการเพิ่ม
- คลิกปุ่ม 📧 บันทึก
- ระบบตรวจสอบข้อมูลก่อนบันทึก

รายละเอียดห้อง/บ้าน

ข้อมูลทั่วไป

แสดง/ซ่อน

เลขที่อยู่/ห้อง*

ระบุเลขที่อยู่/ห้อง

ระบุเลขที่อยู่/ห้อง

อาคาร

ระบุอาคาร

ประเภทห้องชุด*

เลือกประเภทห้องชุด

เลือกประเภทห้องชุด

เลขที่สัญญา

ระบุเลขที่สัญญา

อัตราส่วนกรรมสิทธิ์

0.00

คูลิ่ง (ตัน)

0.00

บ้านเลขที่*

ระบุบ้านเลขที่

ระบุบ้านเลขที่

ชั้น

ระบุชั้น

ห้อง

ระบุห้อง

QR Payment

พื้นที่

0.00

สถานะ



รูปแสดงหน้าจอข้อมูลสมาชิก/ลูกค้า - ผลลัพธ์การตรวจสอบข้อมูล

จัดการผู้พักอาศัย > ผู้พักอาศัย > ห้อง/บ้าน > แก้ไขห้อง/บ้าน The LivingOS ↗

< แก้ไขห้อง/บ้าน 👁️ ตั้งค่าการแจ้งเตือน 🗑️ บันทึก

รายละเอียดห้อง/บ้าน

ข้อมูลทั่วไป แสดง/ซ่อน

เลขที่ชนิด/ห้อง* บ้านเลขที่*

อาคาร

ประเภทห้องชุด*

เลขที่สัญญา QR Payment

อัตราส่วนกรรมสิทธิ์ พื้นที่



คูลิ่ง (ตัน) สถานะ

ข้อมูลสมาชิก แสดง/ซ่อน

รายการเจ้าของ

รูปแสดงหน้าจอข้อมูลสมาชิก/ลูกค้า- การเพิ่มข้อมูล

แก้ไขข้อมูล

- ระบุเงื่อนไขการค้นหา
- ระบุค่าข้อมูลที่ต่อการค้นหา
- คลิกปุ่ม 
- คลิกปุ่ม 

- ระบุข้อมูลที่ต้องการแก้ไข

จัดการผู้พักอาศัย > ผู้พักอาศัย > ห้อง/บ้าน > แก้ไขห้อง/บ้าน

The LivingOS

< แก้ไขห้อง/บ้าน

ตั้งค่าการแจ้งเตือน

บันทึก

รายละเอียดห้อง/บ้าน

ข้อมูลทั่วไป แสดง/ซ่อน

เลขที่ยูนิต/ห้อง* 999/478

บ้านเลขที่* 999/478

อาคาร
ระบอบอาคาร

ประเภทห้องชุด*
ยังไม่มีโอน

เลขที่สัญญา
ระบุเลขที่สัญญา

อัตราส่วนกรรมสิทธิ์ 0.00

คูลิ่ง (ตัน) 0.00

QR Payment

พื้นที่ 0.00

สถานะ

ข้อมูลสมาชิก แสดง/ซ่อน

บันทึกสำเร็จ ×




คุณแก้ไขรายการห้อง/บ้านสำเร็จ

[ปิด](#)

รูปแสดงหน้าจอข้อมูลสมาชิก/ลูกค้า - การแก้ไขข้อมูล

ตั้งค่าการแจ้งเตือน

- ระบุเงื่อนไขการค้นหา
- ระบุค่าข้อมูลที่ต่อการค้นหา
- คลิกปุ่ม ค้นหา

- คลิกปุ่ม 
- คลิกปุ่ม  ตั้งค่าการแจ้งเตือน
- คลิกปุ่ม  เพิ่มรายการ
- ระบุรายการข้อมูลที่ต้องการกำหนดให้ระบบแจ้งเตือน

จัดการผู้พักอาศัย > ผู้พักอาศัย > ห้อง/บ้าน > รายการแจ้งเตือน

The LivingOS

< รายการแจ้งเตือน 999/478 : 999/478

รายการแจ้งเตือน 999/478 : 999/478

เพิ่มรายการ

| รหัส | ชื่อรายรับ | ราคา | ผู้เข้ารับ | หมายเหตุ |
|------|-------------|-----------|------------|----------|
| C001 | ค่าส่วนกลาง | 25,000.00 | ไม่ใช่ | |

เพิ่มรายการแจ้งเตือน

รหัสรายรับ
C103 : ค่ารักษามิเตอร์น้ำ

ราคา
100.00





ผู้เข้ารับ
ไม่ใช่

หมายเหตุ
ระบุ หมายเหตุ

ยกเลิก ยืนยัน

รูปแสดงหน้าจอข้อมูลสมาชิก/ลูกค้า - ตั้งค่ารายการแจ้งเตือน



ลบรายการที่ดั่งการแจ้งหนี้

- ระบุเงื่อนไขการค้นหา
- ระบุค่าข้อมูลที่ต่อการค้นหา
- คลิกปุ่ม 
- คลิกปุ่ม 
- คลิกปุ่ม 
- คลิกปุ่ม 
- ระบุรายการข้อมูลที่ต้องการกำหนดให้ระบบแจ้งหนี้

จัดการผู้พักอาศัย > ผู้พักอาศัย > ห้อง/บ้าน > รายการแจ้งหนี้ The LivingOS ↗

< รายการแจ้งหนี้ 999/478 : 999/478

รายการแจ้งหนี้ 999/478 : 999/478 เพิ่มรายการ

| รหัส | ชื่อรายรับ | ราคา | ผู้เข้ารับ | หมายเหตุ |
|------|--------------------|-----------|------------|---|
| C001 | ค่าส่วนกลาง | 25,000.00 | ไม่ใช่ |  |
| C103 | ค่ารักษามิเตอร์น้ำ | 100.00 | ไม่ใช่ |  |

ยืนยันลบข้อมูล ×

ยืนยันจะลบ C103 : ค่ารักษามิเตอร์น้ำ

รูปแสดงหน้าจอข้อมูลสมาชิก/ลูกค้า - ลบรายการที่ดั่งแจ้งหนี้

พิมพ์รายงาน

- ระบุเงื่อนไขการค้นหา

- ระบุค่าข้อมูลที่ต่อการค้นหา

- คลิกปุ่ม



Download PDF

หรือ



Download Excel

หรือ



Excel Raw

รายงานทะเบียนห้อง ×

ยูนิตเริ่มต้น

0/001 : 0/1
▼

ถึง

Z_Other : Z_Other
▼

อาคาร

เลือกอาคาร
▼

ประเภทห้องชุด

ทั้งหมด
▼

ประเภทสมาชิก

เจ้าของ 1
▼

ประเภทที่อยู่

ที่อยู่ตามบัตรประชาชน
▼

ชื่อไฟล์

unit

Download PDF

Download Excel

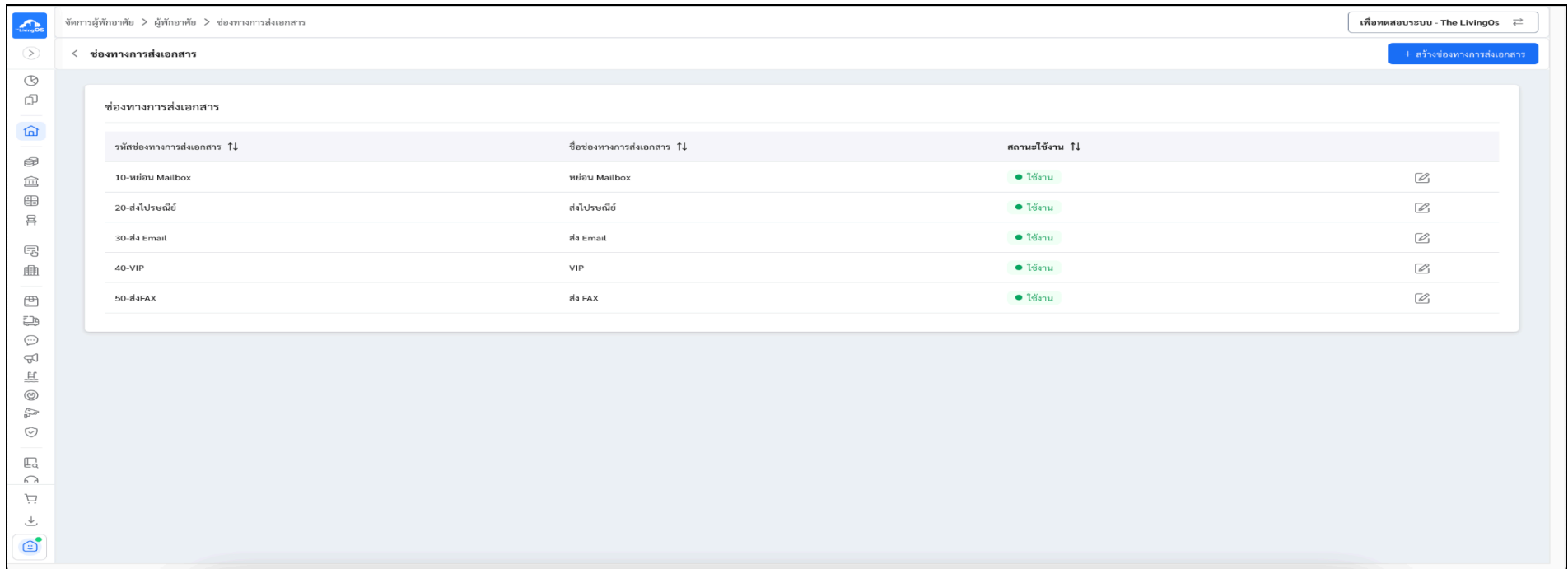
Excel Raw

รูปแสดงหน้าจอพิมพ์รายงาน

➤ ช่องทางการส่งเอกสาร

■ คำอธิบาย

- หน้าจอการบันทึกข้อมูลรายละเอียดช่องทางการส่งเอกสาร



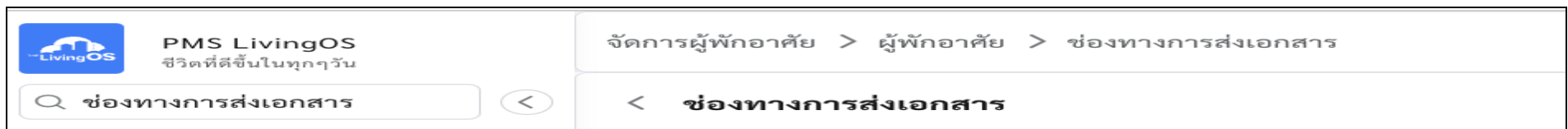
| รหัสช่องทางการส่งเอกสาร ID | ชื่อช่องทางการส่งเอกสาร ID | สถานะใช้งาน ID |
|----------------------------|----------------------------|----------------|
| 10-หย่อน Mailbox | หย่อน Mailbox | ● ใช้งาน |
| 20-ส่งไปรษณีย์ | ส่งไปรษณีย์ | ● ใช้งาน |
| 30-ส่ง Email | ส่ง Email | ● ใช้งาน |
| 40-VIP | VIP | ● ใช้งาน |
| 50-ส่งFAX | ส่ง FAX | ● ใช้งาน |

รูปแสดงหน้าจอข้อมูลช่องทางการส่งเอกสาร

■ ฟังก์ชันการทำงาน

การเปิดเมนู

- "จัดการผู้พักอาศัย → ผู้พักอาศัย → ช่องทางการส่งเอกสาร"



รูปแสดงเมนูหน้าจอข้อมูลช่องทางการส่งเอกสาร

แสดงผลข้อมูล

- การแสดงรายละเอียด
 - รหัสช่องทางการส่งเอกสาร*
 - ชื่อช่องทางการส่งเอกสาร* (ภาษาไทย)
 - สถานะการใช้งาน

จัดการผู้พักอาศัย > ผู้พักอาศัย > ช่องทางการส่งเอกสาร > แก้ไขช่องทางการส่งเอกสาร
เพื่อทดสอบระบบ - The LivingOs ↔

< แก้ไขช่องทางการส่งเอกสาร
ลบ
บันทึก

รายละเอียดช่องทางการส่งเอกสาร

รหัสช่องทางการส่งเอกสาร* 16/20

ชื่อช่องทางการส่งเอกสาร* (ภาษาไทย)

สถานะการใช้งาน

รูปแสดงหน้าจอช่องทางการส่งเอกสาร

สร้างหรือแก้ไข

- คลิกปุ่ม + สร้างช่องทางการส่งเอกสาร
- ระบุข้อมูลที่ต้องการเพิ่ม
- คลิกปุ่ม บันทึก
- ระบบตรวจสอบข้อมูลก่อนบันทึก

จัดการผู้พักอาศัย > ผู้พักอาศัย > ช่องทางการส่งเอกสาร > สร้างช่องทางการส่งเอกสาร

เพื่อทดสอบระบบ - The LivingOs ⇌

< สร้างช่องทางการส่งเอกสาร ลบ บันทึก

รายละเอียดช่องทางการส่งเอกสาร

รหัสช่องทางการส่งเอกสาร* 0/20 ชื่อช่องทางการส่งเอกสาร* (ภาษาไทย)

กรุณาระบุรหัสช่องทางการส่งเอกสาร กรุณาระบุชื่อภาษาไทย

สถานะการใช้งาน

รูปแสดงหน้าจอช่องทางการส่งเอกสาร- ผลลัพธ์การตรวจสอบข้อมูล

จัดการผู้พักอาศัย > ผู้พักอาศัย > ช่องทางการส่งเอกสาร > แก้ไขช่องทางการส่งเอกสาร

เพื่อทดสอบระบบ - The LivingOs ⇌

< แก้ไขช่องทางการส่งเอกสาร ลบ บันทึก

รายละเอียดช่องทางการส่งเอกสาร

รหัสช่องทางการส่งเอกสาร* 16/20 ชื่อช่องทางการส่งเอกสาร* (ภาษาไทย)

10-หย่อน Mailbox หย่อน Mailbox

สถานะการใช้งาน

บันทึกสำเร็จ ✕

คุณตั้งค่าช่องทางการส่งเอกสารสำเร็จ

ปิด

รูปแสดงหน้าจอช่องทางการส่งเอกสาร - การเพิ่ม/แก้ไขข้อมูล

> รหัสค่าเช่า

■ คำอธิบาย

- หน้าจอการบันทึกข้อมูลรายละเอียดและสร้างรหัสค่าเช่า

รูปแสดงหน้าจอรหัสค่าเช่า

■ ฟังก์ชันการทำงาน

การเปิดเมนู

- “จัดการผู้พักอาศัย → ผู้พักอาศัย → รหัสค่าเช่า”

รูปแสดงเมนูข้อมูลรหัสค่าเช่า


สร้างรหัสค่าเช่า

- คลิกปุ่ม 


ตั้งค่าน์รหัสคำเชิญลูกบ้านเข้าใช้งานระบบ

เปิด ปิด

A15886

 บันทึกข้อมูลสำเร็จ

ดาวน์โหลด คำเชิญ

 บันทึกข้อมูล

รูปแสดงเมนูข้อมูลรหัสคำเชิญ - สร้างรหัสคำเชิญ

ดาวน์โหลดรหัสคำเชิญ

- คลิกปุ่ม ดาวน์โหลด คำเชิญ

บัตรเชิญ 

สำหรับเปิดใช้งานระบบ
"The LivingOS"

1 ดาวน์โหลดแอปพลิเคชันเพื่อติดตั้งก่อนนะ

 **พื้มพ้ค้ค้นหา thelivingos**

2 เมื่อติดตั้งแล้วให้ Log in ด้วยเบอร์โทรศัพท์ และ **สแกน QR Code หรือ กรอกรหัส** เพื่อเริ่มใช้งาน... ลุยเลย!!

สแกน 

หรือ ใส่รหัส **รหัสคำเชิญ A15886**

บัตรเชิญ 

สำหรับเปิดใช้งานระบบ
"The LivingOS"

1 ดาวน์โหลดแอปพลิเคชันเพื่อติดตั้งก่อนนะ

 **พื้มพ้ค้ค้นหา thelivingos**

2 เมื่อติดตั้งแล้วให้ Log in ด้วยเบอร์โทรศัพท์ และ **สแกน QR Code หรือ กรอกรหัส** เพื่อเริ่มใช้งาน... ลุยเลย!!

สแกน 

หรือ ใส่รหัส **รหัสคำเชิญ A15886**

รูปแสดงเมนูข้อมูลรหัสคำเชิญ - ดาวน์โหลดรหัสคำเชิญ

➤ รายการคำขอ

■ คำอธิบาย

- หน้าจอแสดงรายการคำขอเพื่อจัดเตรียมรายงานตามที่ได้ระบุเงื่อนไข

รายการคำขอ เพื่อทดสอบระบบ - The LivingOs ⇌

< รายการคำขอ

รายการไฟล์

รายการที่ร้องขอมีอายุไม่เกิน 14 วัน นับจากวันที่ส่งคำขอ

| ลำดับ | รายการ | วันที่ส่งคำขอ | ผู้ส่งคำขอ | สถานะคำขอ | |
|-------|---|-----------------|-----------------|-------------|------------|
| 5 | รายงานประวัติการใช้น้ำ ประวัติด่วนหลัง 4 เดือน.xlsx | 17/1/2024 11:04 | Nongnuch Newpet | ● เสร็จสิ้น | ดาวน์โหลด |
| 4 | รายงานประวัติการใช้น้ำ ประวัติด่วนหลัง 4 เดือน.pdf | 17/1/2024 11:04 | Nongnuch Newpet | ● เสร็จสิ้น | ดูตัวอย่าง |
| 3 | รายงานประวัติการใช้น้ำ ประจำเดือน Jan 2024.xlsx | 17/1/2024 11:04 | Nongnuch Newpet | ● เสร็จสิ้น | ดาวน์โหลด |
| 2 | รายงานประวัติการใช้น้ำ ประจำเดือน Jan 2024.pdf | 17/1/2024 10:38 | Nongnuch Newpet | ● เสร็จสิ้น | ดูตัวอย่าง |
| 1 | meter_usage.pdf | 17/1/2024 09:49 | Nongnuch Newpet | ● เสร็จสิ้น | ดูตัวอย่าง |

หน้า: 1 / 1 << < 1 > >> 10 ▾

รูปแสดงหน้าจอรายการคำขอ

■ ฟังก์ชันการทำงาน

การเปิดเมนู

- “รายการคำขอ”

รายการคำขอ

เพื่อทดสอบระบบ - The LivingOs

ค้นหาเมนู

บัญชีการเงิน

โครงการ

สินค้าและบริการ

รายการคำขอ

nuch301127
ออนไลน์

รายการไฟล์

รายการที่ร้องขอมีอายุไม่เกิน 14 วัน นับจากวันที่ส่งคำขอ

| ลำดับ | รายการ | วันที่ส่งคำขอ | ผู้ส่งคำขอ | สถานะคำขอ |
|-------|---|-----------------|-----------------|-----------|
| 5 | รายงานประวัติการใช้งาน ประวัติย้อนหลัง 4 เดือน.xlsx | 17/1/2024 11:04 | Nongnuch Newpet | เสร็จสิ้น |

ดาวน์โหลด

รูปแสดงเมนูหน้าจอรายการคำขอ

แสดงผลข้อมูล

- การแสดงรายงานผลการบันทึกมิเตอร์

- ลำดับ
- รายการ
- วันที่ส่งคำขอ
- ผู้ส่งคำขอ
- สถานะคำขอ

- ปุ่ม [ดูตัวอย่าง](#) หรือ [ดาวน์โหลด](#)
- ระบบแสดงรายการคำขอ

รายการคำขอ

เพื่อทดสอบระบบ - The LivingOs

< รายการคำขอ

รายการไฟล์

รายการที่ร้องขอมีอายุไม่เกิน 14 วัน นับจากวันที่ส่งคำขอ



| ลำดับ | รายการ | วันที่ส่งคำขอ | ผู้ส่งคำขอ | สถานะคำขอ | |
|-------|---|-----------------|-----------------|-------------|--------------|
| 5 | รายงานประวัติการใช้น้ำ ประวัตีย้อนหลัง 4 เดือน.xlsx | 17/1/2024 11:04 | Nongnuch Newpet | ● เสร็จสิ้น | ↓ ดาวน์โหลด |
| 4 | รายงานประวัติการใช้น้ำ ประวัตีย้อนหลัง 4 เดือน.pdf | 17/1/2024 11:04 | Nongnuch Newpet | ● เสร็จสิ้น | 📄 ดูตัวอย่าง |
| 3 | รายงานประวัติการใช้น้ำ ประจำเดือน Jan 2024.xlsx | 17/1/2024 11:04 | Nongnuch Newpet | ● เสร็จสิ้น | ↓ ดาวน์โหลด |
| 2 | รายงานประวัติการใช้น้ำ ประจำเดือน Jan 2024.pdf | 17/1/2024 10:38 | Nongnuch Newpet | ● เสร็จสิ้น | 📄 ดูตัวอย่าง |
| 1 | meter_usage.pdf | 17/1/2024 09:49 | Nongnuch Newpet | ● เสร็จสิ้น | 📄 ดูตัวอย่าง |

หน้า: 1 / 1

<< < 1 > >> 10 ▾

รูปแสดงหน้าจอรายการคำขอ

นำออกข้อมูล

- การแสดงหน้าจอเงื่อนไขรายงาน
 - คลิกปุ่ม  หรือ คลิกปุ่ม 
 - ระบบจะดำเนินการแสดงตัวอย่าง หรือดาวน์โหลดเอกสารให้อัตโนมัติ



เพื่อทดสอบระบบ - The LivingOs
รายงานการใช้น้ำประปา เดือน ต.ค.66 - ม.ค.67

| ลำดับ | เลขห้อง | เลขมาตร | ชื่อเจ้าของร่วม | ต.ค.66 | | | | พ.ย.66 | | | | ธ.ค.66 | | | | ม.ค.67 | | | |
|-------|---------|----------|------------------------|---------------|--------------|-----------------|---------------|---------------|--------------|-----------------|---------------|---------------|--------------|-----------------|---------------|---------------|--------------|-----------------|---------------|
| | | | | ครั้ง ก่อน | ครั้ง นี้ | หน่วย ที่ใช้ | จำนวน เงิน | ครั้ง ก่อน | ครั้ง นี้ | หน่วย ที่ใช้ | จำนวน เงิน | ครั้ง ก่อน | ครั้ง นี้ | หน่วย ที่ใช้ | จำนวน เงิน | ครั้ง ก่อน | ครั้ง นี้ | หน่วย ที่ใช้ | จำนวน เงิน |
| 1 | 794/1 | 794/1 | นายเหวิน สี ปา | | | | 0.00 | | | | 0.00 | | | | | | | 0.00 | |
| 2 | 794/2 | 794/2 | นางสาวจวน จวน เทอ | | | | 0.00 | 0 | 5 | 5.00 | 100.00 | 10 | 1,000 | 990.00 | 21,285.00 | 1,000 | 2 | 9,002.00 | 89,920.00 |
| 3 | 794/3 | 794/3 | นางสาวปลา | 63 | 64 | 1.00 | 20.00 | 0 | 5 | 5.00 | 100.00 | 5 | 8 | 3.00 | 64.50 | 8 | 10 | 2.00 | 43.00 |
| 4 | 794/4 | 794/4 | सानเก มีชัย | 100 | 101 | 1.00 | 20.00 | 0 | 5 | 5.00 | 100.00 | 8 | 10 | 2.00 | 43.00 | 10 | 11 | 1.00 | 21.50 |
| 5 | 794/5 | 794/5 | นาย มอน | 9,999 | 9 | 10.00 | 200.00 | 0 | 5 | 5.00 | 100.00 | 5 | 20 | 15.00 | 322.50 | 20 | 21 | 1.00 | 21.50 |
| 6 | 794/6 | 794/6 | นายเหวิน สี ปู | 0 | 30 | 30.00 | 600.00 | 0 | 5 | 5.00 | 100.00 | 6 | 8 | 2.00 | 43.00 | 8 | 9 | 1.00 | 21.50 |
| 7 | 794/7 | 794/7 | นายเหวิน สี ปู | 6,578 | 6,600 | 22.00 | 440.00 | 0 | 5 | 5.00 | 100.00 | 7 | 9 | 2.00 | 43.00 | 9 | 10 | 1.00 | 21.50 |
| 8 | 794/8 | 794/8 | นายดี | 302 | 303 | 1.00 | 20.00 | 0 | 5 | 5.00 | 100.00 | 8 | 10 | 2.00 | 43.00 | 10 | 11 | 1.00 | 21.50 |
| 9 | 794/9 | 794/9 | มาคานนัง | 112 | 113 | 1.00 | 20.00 | 0 | 5 | 5.00 | 100.00 | 3 | 6 | 3.00 | 64.50 | 6 | 7 | 1.00 | 21.50 |
| 10 | 794/10 | 794/10 | ชลิตา มากมี | 501 | 501 | 0.00 | 0.00 | 0 | 5 | 5.00 | 100.00 | 4 | 7 | 3.00 | 64.50 | 7 | 8 | 1.00 | 21.50 |
| 11 | 794/10 | 794/10-1 | ชลิตา มากมี | 5 | 6 | 1.00 | 20.00 | 6 | 1,000 | 994.00 | 19,880.00 | 0 | 8 | 8.00 | 172.00 | 8 | 9 | 1.00 | 21.50 |
| 12 | 794/11 | 794/11 | นางสาวไซ่ หาน เขียว | 172 | 174 | 2.00 | 40.00 | 0 | 1 | 1.00 | 20.00 | 5 | 8 | 3.00 | 64.50 | 8 | 9 | 1.00 | 21.50 |
| 13 | 794/12 | 794/12 | นางสาวกุศลีน อินทะนิล | 153 | 154 | 1.00 | 20.00 | 0 | 5 | 5.00 | 100.00 | 3 | 5 | 2.00 | 43.00 | 5 | 6 | 1.00 | 21.50 |
| 14 | 794/13 | 794/13 | จิรัฐ กองรัตน | 302 | 303 | 1.00 | 20.00 | 0 | 5 | 5.00 | 100.00 | 10 | 15 | 5.00 | 107.50 | 15 | 17 | 2.00 | 43.00 |
| 15 | 794/14 | 794/14 | นายเหวิน สี ปู | 102 | 103 | 1.00 | 20.00 | 0 | 5 | 5.00 | 100.00 | 100 | 110 | 10.00 | 215.00 | 110 | 112 | 2.00 | 43.00 |
| 16 | 794/14 | 19000 | นายเหวิน สี ปู | 1 | 2 | 1.00 | 20.00 | 2 | 5 | 3.00 | 60.00 | 5 | 6 | 1.00 | 21.50 | 6 | 7 | 1.00 | 21.50 |
| 17 | 794/15 | 794/15 | นางสาวนาหวา เหวย | 152 | 153 | 1.00 | 20.00 | 0 | 5 | 5.00 | 100.00 | 4 | 6 | 2.00 | 43.00 | 6 | 7 | 1.00 | 21.50 |
| 18 | 794/119 | 749/119 | ณัชชา นิจโรจนกุล | 605 | 605 | 0.00 | 0.00 | 0 | 5 | 5.00 | 100.00 | 5 | 8 | 3.00 | 64.50 | 8 | 9 | 1.00 | 21.50 |
| 19 | 794/497 | 794/497 | กวีณวีชร เกตุหนองโพธิ์ | 802 | 803 | 1.00 | 20.00 | 0 | 5 | 5.00 | 100.00 | 6 | 9 | 3.00 | 64.50 | 9 | 10 | 1.00 | 21.50 |
| รวม | | | | 19,949 | 10,024 | 75.00 | 1,500.00 | 8 | 1,081 | 1,073.00 | 21,460.00 | 194 | 1,253 | 1,059.00 | 22,768.50 | 1,253 | 275 | 9,022.00 | 90,350.00 |

รูปแสดงหน้าจอรายการค่าขอ - คลิปปุ่มตัวอย่าง

The screenshot displays a web interface for managing requests. On the left, a sidebar contains navigation icons. The main content area is titled 'รายการคำขอ' (Request List) and shows a table of requests. A modal window is open in the center, displaying a list of files for upload. The right sidebar contains buttons for 'ดาวน์โหลด' (Download) and 'ดูตัวอย่าง' (View Sample).

รายการคำขอ

รายการที่ร้องขอมีอายุไม่เกิน 14 วัน นับจากวันที่ส่งคำขอ

| ลำดับ | รายการ | วันที่ส่งคำขอ |
|-------|---|---------------|
| 5 | รายงานประวัติการใช้น้ำ ประวัตีย้อนหลัง 4 เดือน.xlsx | 17/1/2024 11 |
| 4 | รายงานประวัติการใช้น้ำ ประวัตีย้อนหลัง 4 เดือน.pdf | 17/1/2024 11 |
| 3 | รายงานประวัติการใช้น้ำ ประจำเดือน Jan 2024.xlsx | 17/1/2024 11 |
| 2 | รายงานประวัติการใช้น้ำ ประจำเดือน Jan 2024.pdf | 17/1/2024 10 |
| 1 | meter_usage.pdf | 17/1/2024 09 |

หน้า: 1 / 1

รายการไฟล์

- รายงานประวัติการใช้น้ำ ประจำเดือน Jan 2024 (1).xlsx
6.3 KB • Done
- รายงานประวัติการใช้น้ำ ประจำเดือน Jan 2024.xlsx
6.3 KB • 2 hours ago
- MeterUsage_2024-01-17T02_21_4 3.344Z.xlsx
9.4 KB • 4 hours ago
- MeterUsage_2024-01-17T02_21_4 3.344Z (1).xlsx
9.4 KB • 4 hours ago
- MeterUsage_2024-01-17T02_21_4 3.344Z.xlsx
5.0 KB • 4 hours ago
- MeterUsage_2024-01-16T17_35_5 9.626Z.xlsx
8.8 KB • 4 hours ago

ทดสอบระบบ - The LivingOs

↓ ดาวน์โหลด

ดูตัวอย่าง

↓ ดาวน์โหลด

ดูตัวอย่าง

ดูตัวอย่าง

>> 10 ▾

รูปแสดงหน้าจอรายการคำขอ - คลิกปุ่มดาวน์โหลด

Glossary of terms

- Platform
 - PMS Web คือระบบสำหรับบริหารนิติบุคคลบนเครือข่ายอินเทอร์เน็ต
 - JOS Mobile คือระบบแอปพลิเคชันสำหรับบริหารนิติบุคคลบนมือถือ
 - LOS Mobile คือระบบแอปพลิเคชันสำหรับผู้พักอาศัยบนมือถือ